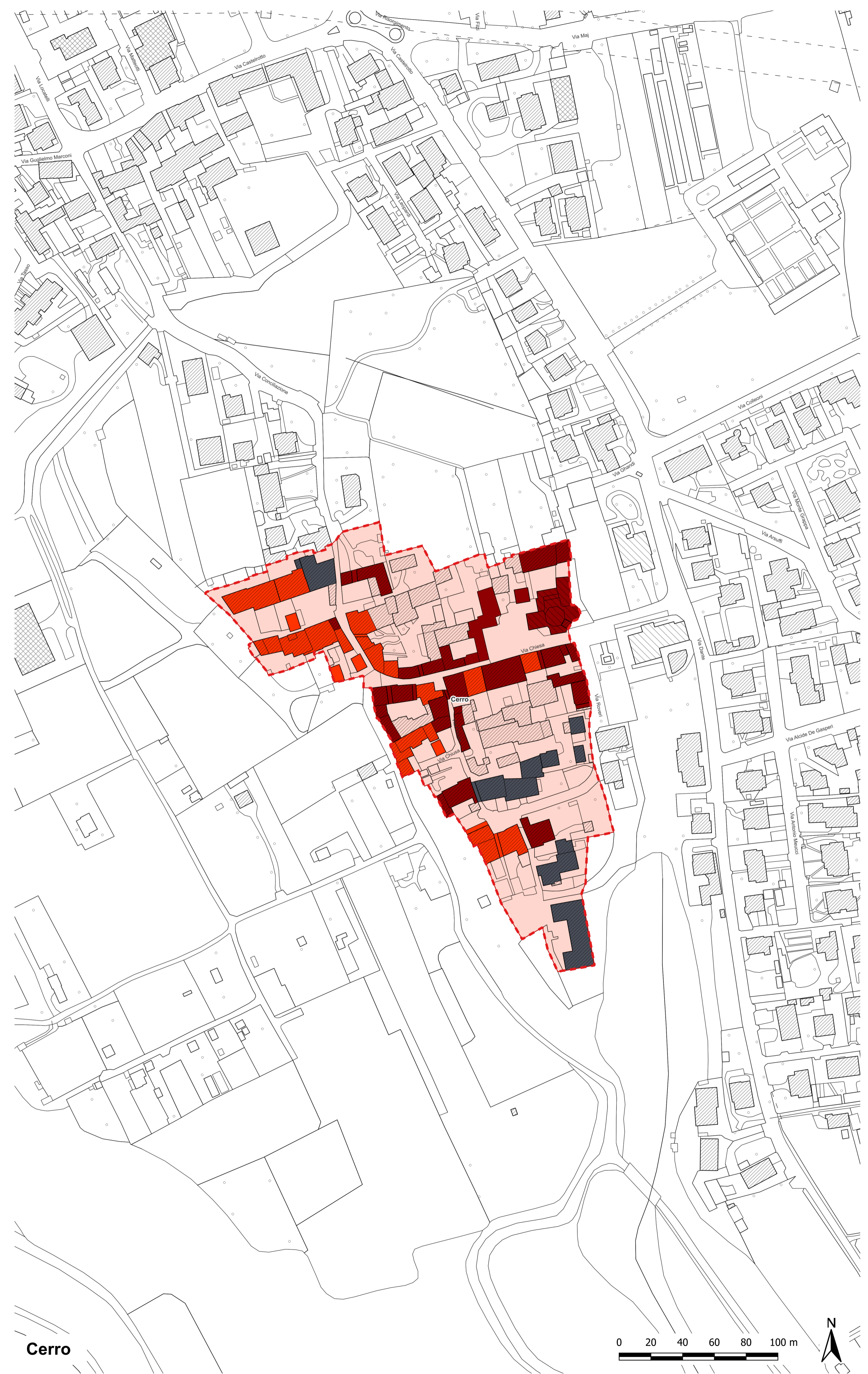
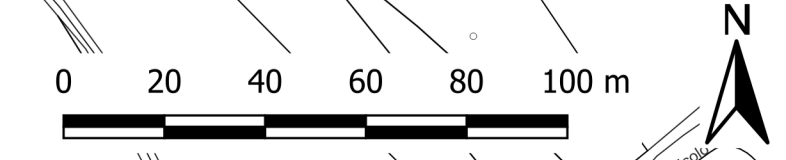
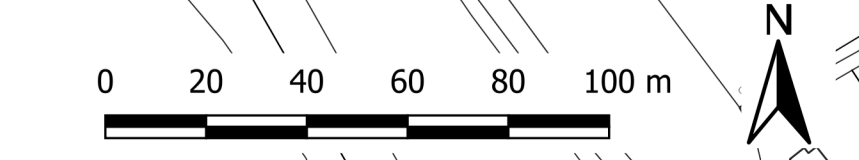


Bottanuco



Cerro



- LEGENDA**
- Nuclei insediativi storici
 - Confine amministrativo (fonte: Regione Lombardia)
- Patrimonio edilizio dei NAF: stato di conservazione**
- Edifici i cui sistemi costruttivi storici sono ancora conservati, in tutto o in parte
 - Edifici caratterizzati da significative trasformazioni edilizie che ne hanno alterato i caratteri di storicità
 - Edifici di nuova costruzione



Comune di Bottanuco
Provincia di Bergamo

PIANO DI GOVERNO DEL TERRITORIO
Piano delle Regole



Oggetto
Nuclei di Antica Formazione
Stato conservativo degli edifici
prospicienti gli spazi pubblici

Scala
1:1.500

Tavola
PR 02|03



Gruppo di lavoro
Studio associato ARCHÉ
arch. Franco Resnati - arch. Fabio Massimo Saldini
arch. Paolo Dell'Orto
plan. Giorgio Limonta

Procedura amministrativa

